



Согласовано:
Председатель комиссии по БДД
администрации Шатковского муниципального
округа _____ Л.А.Крупнов

Утверждаю:
Заведующий МДОУ д/с «Солнышко»
_____ А.А.Горшкова



Согласовано:
Начальник ОГИБДД Отдела МВД России
«Шатковский» _____ Д.А.Гусев



ПАСПОРТ

дорожной безопасности

Муниципального дошкольного образовательного учреждения

детского сада «Солнышко»

Согласовано:
Начальник ОГИБДД Отдела МВД России
«Шатковский» _____ Д.А.Гусев

Согласовано:
Начальник ОГИБДД Отдела МВД России
«Шатковский» _____ Д.А.Гусев

I. Общие сведения	3
II. План-схемы ОО	5
1. План-схема района расположения ОО,	5
пути движения транспортных средств и детей (учеников)	5
2. Схема организации дорожного движения в непосредственной близости от образовательной организации размещением соответствующих технических средств, маршруты движения детей и расположение парковочных мест.....	6.
3. Маршруты движения организованных групп детей от ОО к стадиону, парку или к спортивно-оздоровительному комплексу	7.
4. Пути движения транспортных средств к местам разгрузки/погрузки и рекомендуемые пути передвижения детей по территории образовательной организации.....	8.
III Приложение	10

I. **Общие сведения**

Муниципальное дошкольное образовательное учреждение детский сад «Солнышко»

Тип ОО: дошкольное учреждение

Юридический адрес ДО: 607700, Нижегородская область, Шатковский район, р.п. Шатки, улица Федеративная, дом 8

Фактический адрес ОО: 607700, Нижегородская область, Шатковский район, р.п. Шатки, улица Федеративная, дом 8

Должностные лица образовательной организации

Заведующий	Горшкова Анна Алексеевна	<u>(831)9041261</u> (телефон)
• Старший воспитатель	Ильина Мария Александровна	<u>(831)9041261</u> (телефон)
• Ответственный работник по профилактике детского травматизма	Ильина Мария Александровна	<u>(831)9041261</u> (телефон)

Прочие должностные лица

• Сотрудник органа управления образованием, курирующий вопросы профилактики детского дорожно-транспортного травматизма	<u>Лондякова Ольга Сергеевна</u>	<u>(831)9041049</u> (телефон)
• Ответственный сотрудник от ГИБДД	Д.А.Гусев	<u>(831)9041842</u> (телефон)

Время занятий в образовательной организации: с 9-00 час до 10-30 час., в одну смену

Количество воспитанников 136

Количество групп 6

В рамках реализации рабочих программ по предметам - **обучение правилам безопасного поведения на дорогах (раздел: Ознакомление с окружающим); Основы безопасности жизнедеятельности, в том числе по правилам дорожного движения, 1 раз в месяц, начиная со средней группы**

(указать предметы, классы, количество часов в каждом классе)

Наличие и периодичность заполняемости материалом страницы «Дорожная безопасность» на сайте образовательной организации

По мере необходимости, 1 раз в месяц

Наличие кабинета по БДД (имеется или нет) нет

Оборудование кабинета по БДД - нет

Наличие уголков (стендов) по БДД имеется

Где располагаются в фойе детского сада, в групповых помещениях

Какие вопросы (рубрики) освещают - вопросы безопасности дорожного движения, наличие схем безопасности перехода по «зебре», дорожные знаки

Наличие стационарного авто городка с дорожной разметкой и комплектом знаков - **имеется разметка, пешеходных переходов с комплектом дорожных знаков**

Отряд ЮИД (имеется или нет) **нет**

Состав отряда ЮИД (количество детей, возраст) **нет**

Руководитель отряда (Ф.И.О., должность) **нет**

Телефоны оперативных служб

(МЧС, полиция, скорая помощь; дорожно-эксплуатационных организаций, осуществляющих содержание УДС)

Полиция - 02 или 102

ГАЗ – 04

Скорая помощь - 03 или 103

Электросеть – 4-13-56

112

ЦРБ – 03

ГБДД - 4-18-42

ЕДДС – 4-15-57

МЧС – 4-10-79

**План - схема района расположения МДОУ.
пути движения транспортных средств детей:**

1 Район расположения образовательного учреждения определяется группой жилых домов, административных зданий и учреждений, улично-дорожной центром которого является непосредственно образовательное учреждение

2 Территория, указанная в схеме, включает в себя:

- образовательное учреждения;
- административные здания и учреждения;
- автомобильные дорог и тротуары;
- жилая застройка.

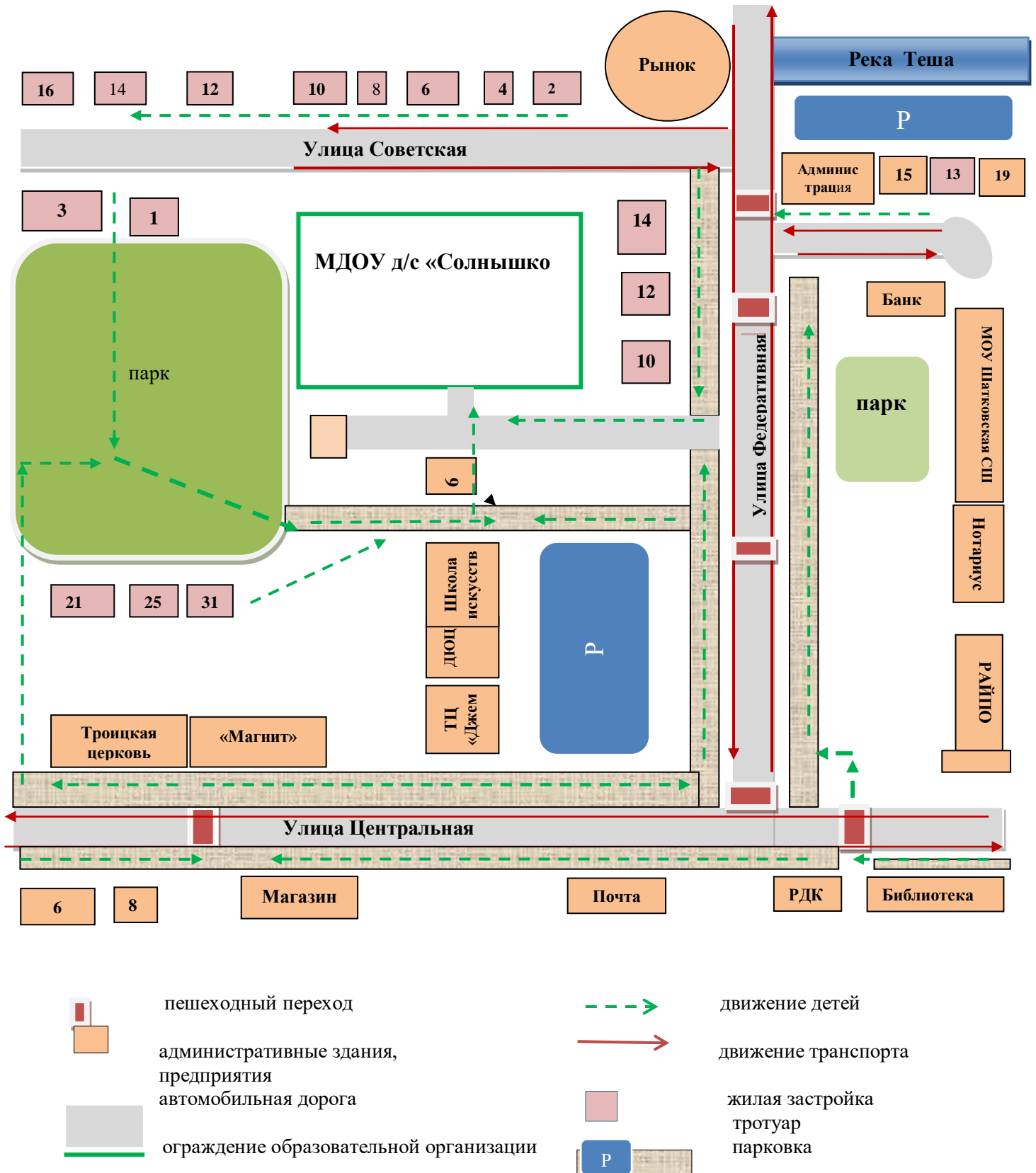
3 На схеме обозначены:

- расположение административных зданий учреждений;
- сеть автомобильных дорог;
- пути движения транспортных средств;
- пути движения детей в/из образовательного учреждения;
- уличные пешеходные переходы, указаны дорожные знаки;
- название улиц, номера домов ;
- парк , в котором проводятся занятия физической культурой

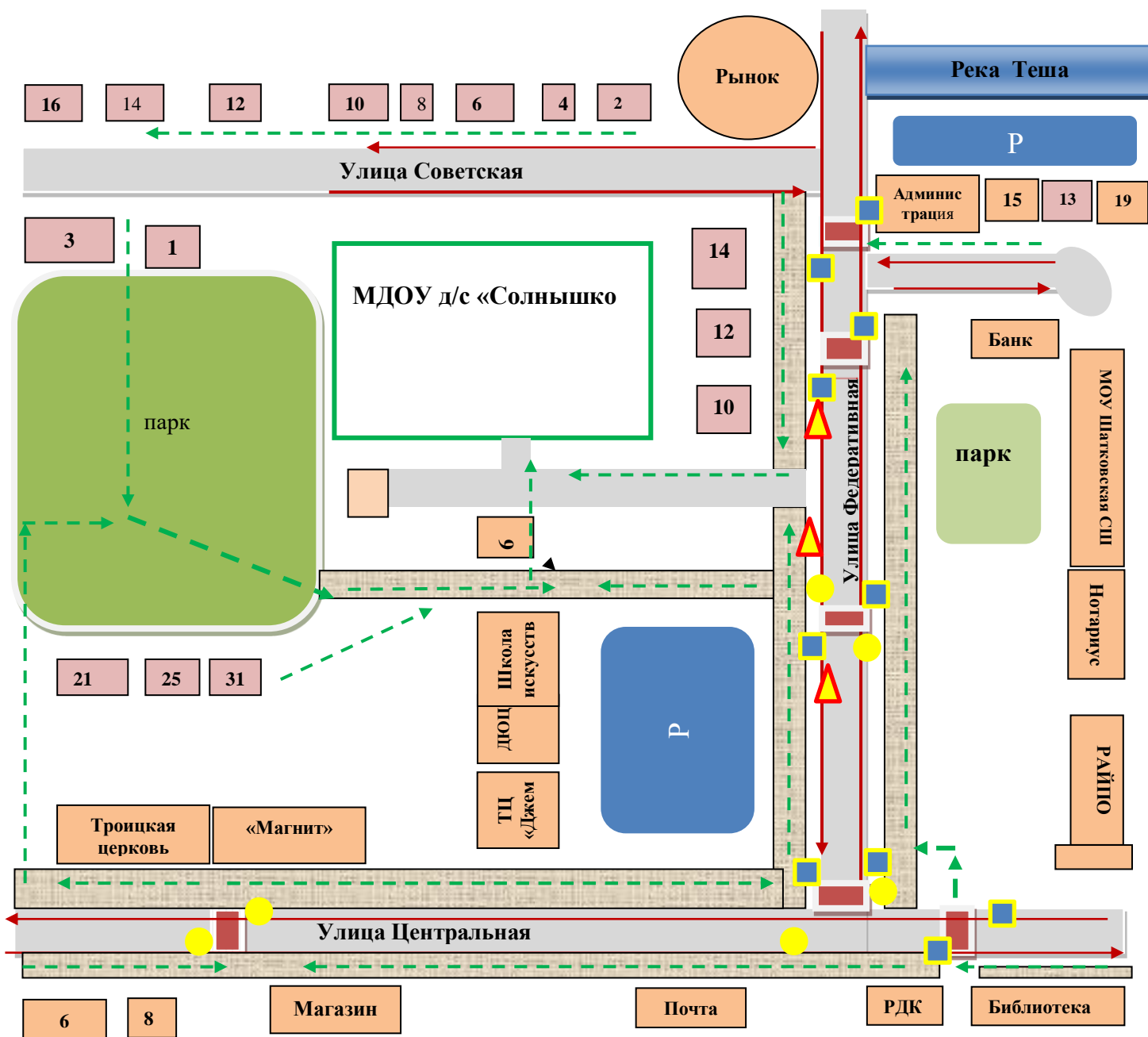
Схема необходима для общего представления о районе расположения ДОУ. Для изучения безопасности движения детей на схеме обозначены наиболее частые пути движения учеников от дома к ДОУ и обратно.












При исследовании маршрутов движения детей необходимо уделить особое внимание опасным зонам, где часто дети (ученики) пересекают проезжую часть не по пешеходному переходу;

II. План-схемы ДО
1. План-схема района расположения ДО,
пути движения транспортных средств и детей (воспитанников) улица
Федеративная, дом 8

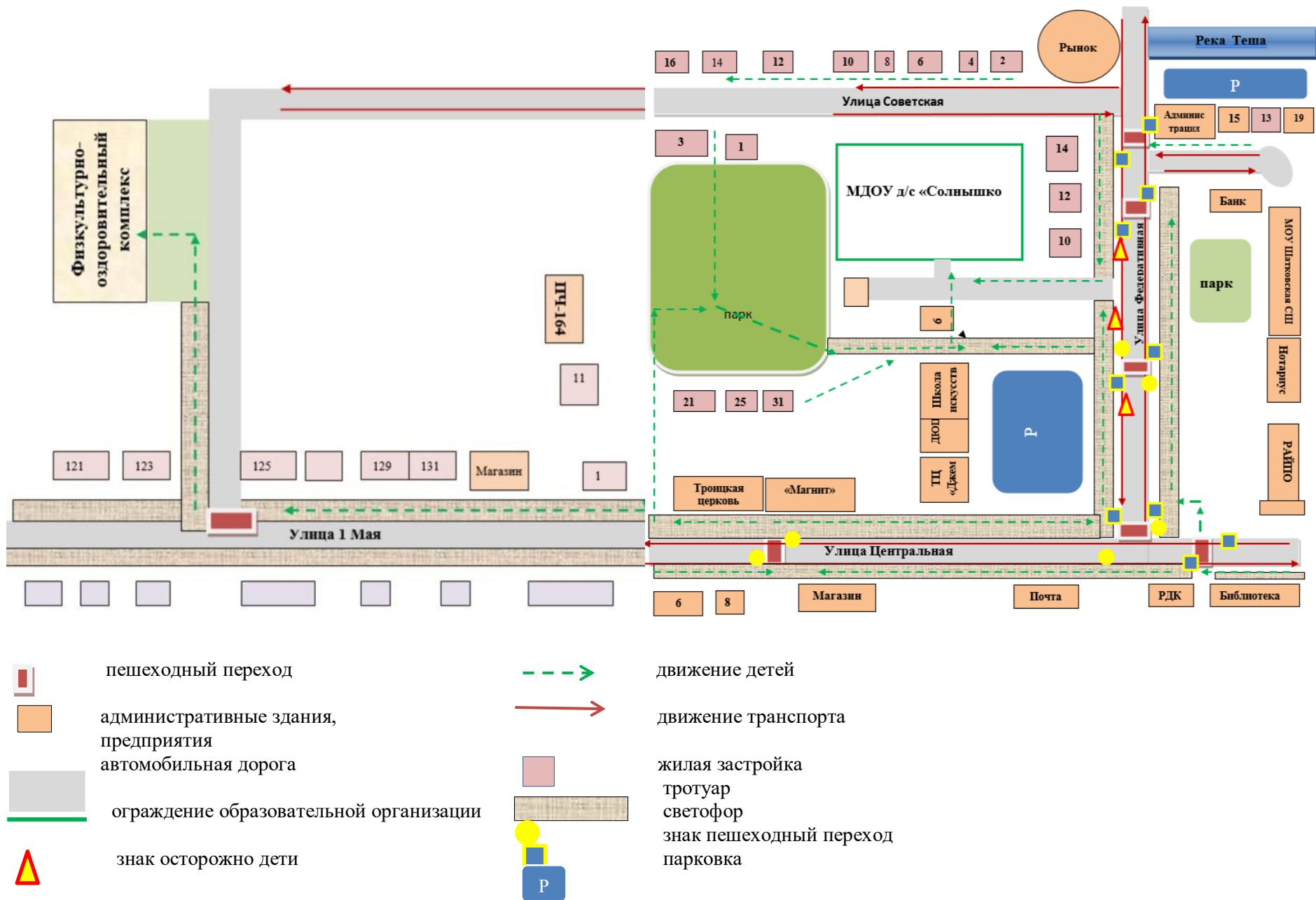


2.Схема организации дорожного движения в непосредственной близости от образовательной организации размещением соответствующих технических средств, маршруты движения детей и расположение парковочных мест (допускается схему дополнять фотоматериалами)

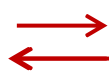
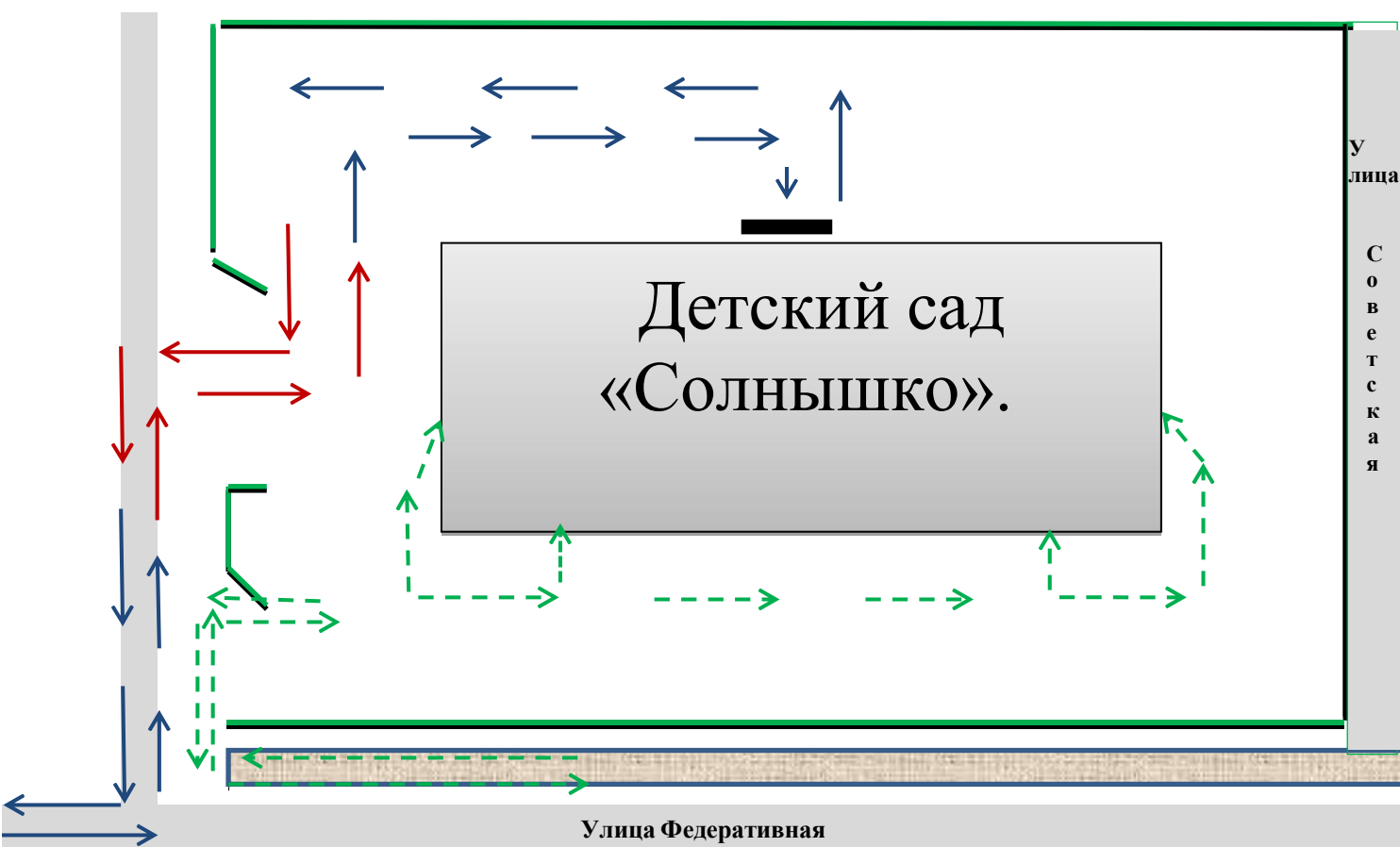


- | | | | |
|---|--|--|-------------------------|
|  | пешеходный переход |  | движение детей |
|  | административные здания, предприятия |  | движение транспорта |
|  | автомобильная дорога |  | жилая застройка |
|  | ограждение образовательной организации |  | тротуар |
|  | знак осторожно дети |  | светофор |
| | |  | знак пешеходный переход |
| | | | парковка |

3. Маршруты движения организованных групп детей от ОО к стадиону, парку или к спортивно-оздоровительному комплексу



4. Пути движения транспортных средств к местам разгрузки/погрузки и рекомендуемые пути передвижения детей по территории образовательной организации.



Въезд /выезд грузовых транспортных средств



Движение грузовых транспортных средств по территории образовательного учреждения



Место разгрузки/ погрузки



Движение детей по территории образовательного учреждения



Ограждение территории

IV. Приложение

Перечень приложений к паспорту дорожной безопасности (обновляются по мере необходимости)

I. Карта самообследования состояния обучения учащихся правилам безопасного поведения на дорогах в 2022-2023_ учебном году.

1.1. Организация образовательного процесса по обучению детей основам правил дорожного движения и профилактике детского дорожно - транспортного травматизма

1. Приказ заведующего ДОУ о назначении ответственного за работу по организации обучения детей основам ПДД и профилактике ДДТТ от **31.08.2023_ №_63_**,
Ильина Мария Александровна – старший воспитатель(831)9041261
2. Группы, в которых организуется работа по обучению детей ПДД:
 - а) средняя группа
 - б) старшая группа
 - в) подготовительная к школе группа
3. Количество педагогов, прошедших в течение 5 лет курсы повышения квалификации по методике основ ПДД - **2_**
4. Название организации (где проходили обучение) **Многопрофильная Академия непрерывного образования»**
5. В каких группах не предусмотрено изучение ПДД (причина) **группах раннего возраста (не предусмотрено программой)**

1.2. Материально-техническое обеспечение

1. Наличие Кабинета по БДД (имеется или нет) **не имеется**
2. Оборудование кабинета по БДД
нет
3. Наличие уголков (стендов) по БДД (имеются или нет) **имеются**
4. Количество уголков **4 уголка**
5. Место расположения **фойе детского сада, групповые помещения**
6. Какие вопросы (рубрики) освещают **безопасность дорожного движения, знание дорожных знаков, умение переходить через пешеходный переход**
7. Наличие стационарного автогородка с дорожной разметкой и комплектом знаков (имеется или нет) - **имеется**
8. График работы площадки (автогородка при наличии) **ежедневно**
9. Наличие мобильного автогородка **нет**

1.3. Учебно-методическое обеспечение

1. Наличие и использование печатных средств обучения **имеется**

2. Наличие и использование электронных средств обучения - **имеются в наличии**
3. Наглядный и дидактический материал, имеющийся в ОО:
- а) плакаты по ПДД **имеются**
-
- б) плакаты по первой помощи при ДТП - **нет**
- в) дидактические игры; **имеются**
- г) видеофильмы ,видеоролики - **нет**
- д) карточки-задания по ПДД; - **имеются**
- е) рабочие тетради - **имеются**
4. Диагностический материал:
- а) контрольные задания - **имеются**
- б) диагностические тесты - **имеются**

1.4. Наличие методических материалов для педагогов

1. Опыт работы по профилактике ДДТТ **имеется**
2. Сборники планов конспектов занятий и мероприятий **имеются**
3. Методические рекомендации по обучению учащихся основам ПДД - **имеются**
4. Методические рекомендации по организации мероприятий с детьми по предупреждению ДДТТ - **имеются**

УТВЕРЖДЕНО:
Заведующий
МДОУ д/с «Солнышко»
_____ А.А.Горшкова

Приказ № 112 от 30.08.2024г.

**План
мероприятий
по профилактике детского
дорожно-транспортного травматизма
на 2024-2025 учебный год
МДОУ детский сад «Солнышко»**

Цель: Создание условий для формирования у дошкольников устойчивых навыков безопасного поведения на улице.

Задачи ДОУ:

- Сформировать у детей устойчивые навыки соблюдения и выполнения правил безопасного поведения на улице.
- Сформировать у детей устойчивые навыки соблюдения и выполнения правил безопасного поведения на улице.
- Применять современные методы и формы обучения и воспитания детей, инновационные технологии, направленные на предупреждение ДДТТ.
- Поддерживать у родителей устойчивый интерес к безопасности и здоровью детей, как участников дорожного движения.
- Использовать материально-технический потенциал ДОУ для обучения и воспитания грамотных участников дорожного движения.

ПЛАН
по профилактике ДДТТ
на 2024-2025 учебный год

№	Мероприятия	Сроки проведения	Ответственные
Организационная работа			
1	Разработка плана работы по профилактике ДДТТ на 2024-2025 учебный год	август	Ответственный за предупреждение ДДТТ, старший воспитатель
2	Утверждение Паспорта дорожной безопасности ДОУ	август	Ответственный за предупреждение ДДТТ, заведующий, старший воспитатель, педагоги
3	Пополнение методической, детской литературой, наглядными пособиями по профилактике ДДТТ в группах	В течение года	Старший воспитатель, воспитатели
4	Анализ работы за прошедший год по профилактике ДДТТ в ДОУ за 2024 – 2025 учебный год	май	Ответственный за предупреждение ДДТТ
5	Размещения на сайте ДОУ плана работы по профилактике ДДТТ, информации о проводимых мероприятиях по ДДТТ	В течение года	Ответственный за сайт детского сада
6	Встреча с инспекторами ГИБДД	По согласованию	Ответственный за предупреждение ДДТТ, старший воспитатель, воспитатели
7	Контроль над организацией работы с детьми по теме ПДД	В течение года	Ответственный за предупреждение ДДТТ, заведующий, старший воспитатель
8	Издание приказа о назначении ответственного лица по профилактической работе по предупреждению детского дорожно-транспортного травматизма в 2024-2025 учебном году	Сентябрь	Заведующий
Работа с педагогами			
9	Инструктаж с воспитателями по предупреждению детского дорожно-транспортного травматизма.	Сентябрь	Заведующий
10	Включение вопросов по профилактике ДДТТ в повестку родительских собраний	В течение года	Воспитатели групп
11	Консультации для педагогов: - «Организация предметно-развивающей среды в группах по обучению дошкольников ПДД»; - «Проектный метод обучения как	В течение года	Ответственный за предупреждение ДДТТ, старший воспитатель, воспитатели групп

	эффективный способ формирования у детей знаний и навыков по ПДД»; -«Грамотный пешеход»; - «Организация работы по ПДД с родителями».		
12	Проведение «Недели безопасности дорожного движения»	Сентябрь	Воспитатели групп
Работа с детьми			
13	Инструктаж с воспитанниками по безопасности дорожного движения	В течение года	Воспитателя групп
14	Беседы с воспитанниками по закреплению ПДД	В течение года	Воспитатели групп
15	Игровая деятельность (подвижные, дидактические, сюжетно-ролевые, театрализованные, настольно-печатные)	В течение года	Воспитатели групп
16	Чтение художественной литературы, заучивание стихотворений, загадывание загадок по тематике безопасности дорожного движения	В течение года	Воспитатели групп
17	Просмотр иллюстраций, фотографий, мультфильмов и презентаций по закреплению ПДД	В течение года	Воспитатели групп
18	Целевые прогулки и наблюдения: -«Знакомство с улицей и дорогой»; -«Сравнение легкового и грузового автомобилей»; -«Наш помощник – пешеходный переход»; -«Правила для пешеходов» -«Светофор-наш друг и помощник»	В течение года	Воспитатели групп
19	Викторины, тематические развлечения, досуги	В течение года	Воспитатели групп
20	Выставки детских рисунков по ПДД	В течение года	Воспитатели групп
21	Участие в профилактических акциях: -«Мы за безопасность на дороге»; -«Осторожно – гололед!»; -«Письмо водителю»; -«Внимание, каникулы!»	Сентябрь Декабрь Март Май	Ответственный за предупреждение ДДТТ, воспитатели групп
Работа с родителями			
22	Анкетирование родителей «Взрослые и дети на улицах села»	Сентябрь	Ответственный за предупреждение ДДТТ, воспитатели групп
23	Обновление и пополнение информационных стендов для	В течение года	Воспитатели групп

	родителей воспитанников по профилактике ДДТТ		
24	Консультации для родителей по безопасности детей на дороге, применение в одежде детей светоотражающих элементов и перевозке детей в детских специальных удерживающих устройствах	В течение года	Воспитатели групп
25	Разработка памятки для родителей «Детские удерживающие устройства»	В течение года	Воспитатели групп
26	Включение вопросов по ПДД в повестку дня родительских собраний	В течение года	Воспитатели групп
27	Оформление папок-передвижек в группах по ПДД: -«Правила безопасного поведения на улице»; -«Обучайте детей правилам дорожного движения»; -«Фликеры на одежде»	В течение года	Воспитатели групп
28	Индивидуальные беседы с родителями о соблюдении правил безопасности детей на дороге	В течение года	Воспитатели групп
29	Привлечение родителей к организации мероприятий по предупреждению ДДТТ	В течение года	Воспитатели групп